






1

Tipps & Tricks

häufige Fehler / common mistakes / erreurs courantes

Thema / Topic / Thème	Falsch / Wrong / Faux 	Richtig / Correct / Juste 
<p>Position Metallschnalle</p> <p>Position Metal Buckle</p> <p>Position de la boucle métallique</p>		
<p>Position Fesselband</p> <p>Position of fetlock strap</p> <p>Position de la bande de fixation</p>		



2

Tipps & Tricks

häufige Fehler / common mistakes / erreurs courantes







Thema / Topic / Thème	Falsch / Wrong / Faux 	Richtig / Correct / Juste 
<p>Halt des Fesselbandes – 2 Finger Abstand</p> <p>Fit of fetlock strap - 2 fingers space</p> <p>Ajustement de la bande fixation - 2 doigts de distance</p>		
<p>Ballenschale NUR an der Ballenschale hochziehen!</p> <p>Heel protector ONLY pull up at the heel protector!</p> <p>Remonter la coque des glomes SANS tirer sur la guêtre de protection</p>	 <p>Gaiter Pastern Protection Guêtres</p> <p>Ballenpolster Heel Protection Protège-glomes</p>	



3

Tipps & Tricks

häufige Fehler / common mistakes / erreurs courantes

Thema / Topic / Thème	Falsch / Wrong / Faux 	Richtig / Correct / Juste 
<p>Winkel und Höhe der Ballenschale</p> <p>Angle and height of the Heel protector</p> <p>Angle d'inclinaison et hauteur de la coque des glomes</p>	 <p>Standard</p>	
<p>Hier braucht es die L-Version!</p>  <p>Here you need the L-version!</p> <p>Ici vous avez besoin de la version L !</p>	<p>L-Version / L-version / version L:</p> <ul style="list-style-type: none"> • für längere Hufe, ausladende Ballen und höhere Trachten • for slightly longer hooves, pronounced bulbs and higher heels • pour sabots plus longs, glomes plus proéminents et talons plus hauts 	 <p>L-Version</p>